



ФЕДЕРАЛЬНАЯ СЛУЖБА  
ГОСУДАРСТВЕННОЙ СТАТИСТИКИ

# О ФИНАНСОВОМ СОСТОЯНИИ ОРГАНИЗАЦИЙ



(без субъектов малого предпринимательства)  
за 2019 год по г. Санкт-Петербургу

По данным бухгалтерской (финансовой) отчетности



ФЕДЕРАЛЬНАЯ СЛУЖБА  
ГОСУДАРСТВЕННОЙ СТАТИСТИКИ

# О ФИНАНСОВОМ СОСТОЯНИИ ОРГАНИЗАЦИЙ

г. Санкт-Петербурга

за 2019 год

- 01 САЛЬДИРОВАННЫЙ ФИНАНСОВЫЙ РЕЗУЛЬТАТ ОРГАНИЗАЦИЙ
- 02 ПРИБЫЛЬ ОРГАНИЗАЦИЙ
- 03 УБЫТОК ОРГАНИЗАЦИЙ
- 04 ФИНАНСОВЫЕ РЕЗУЛЬТАТЫ ДЕЯТЕЛЬНОСТИ ОРГАНИЗАЦИЙ
- 05 ДОЛЯ ОРГАНИЗАЦИЙ, ПОЛУЧИВШИХ ПРИБЫЛЬ (УБЫТОК)





# САЛЬДИРОВАННЫЙ ФИНАНСОВЫЙ РЕЗУЛЬТАТ

(без субъектов малого предпринимательства)

За 2010-2019 гг., В % К СООТВЕТСТВУЮЩЕМУ ПЕРИОДУ ПРЕДЫДУЩЕГО ГОДА\*

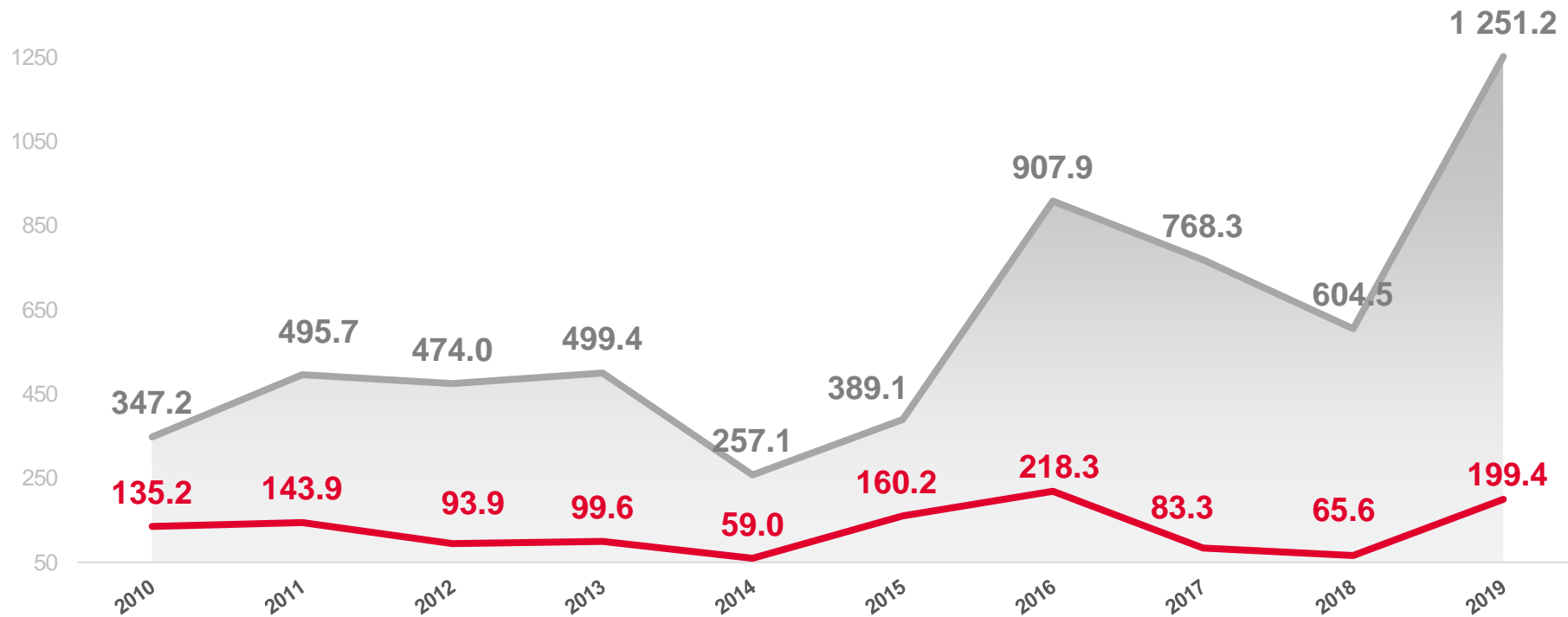
**2019 ГОД**

**1251,2**

МЛРД РУБ.

**В 2,0 р.**

В % К 2018 ГОДУ



млрд руб.



в % к предыдущему году

**ПРИБЫЛЬ** - **УБЫТОК** = **САЛЬДИРОВАННЫЙ ФИНАНСОВЫЙ РЕЗУЛЬТАТ**





# САЛЬДИРОВАННЫЙ ФИНАНСОВЫЙ РЕЗУЛЬТАТ ОРГАНИЗАЦИЙ

2019 г., МЛРД РУБЛЕЙ



327,6

Обрабатывающие производства



297,0

Деятельность финансовая и страховая



173,4

Деятельность по операциям с недвижимым имуществом



7,5

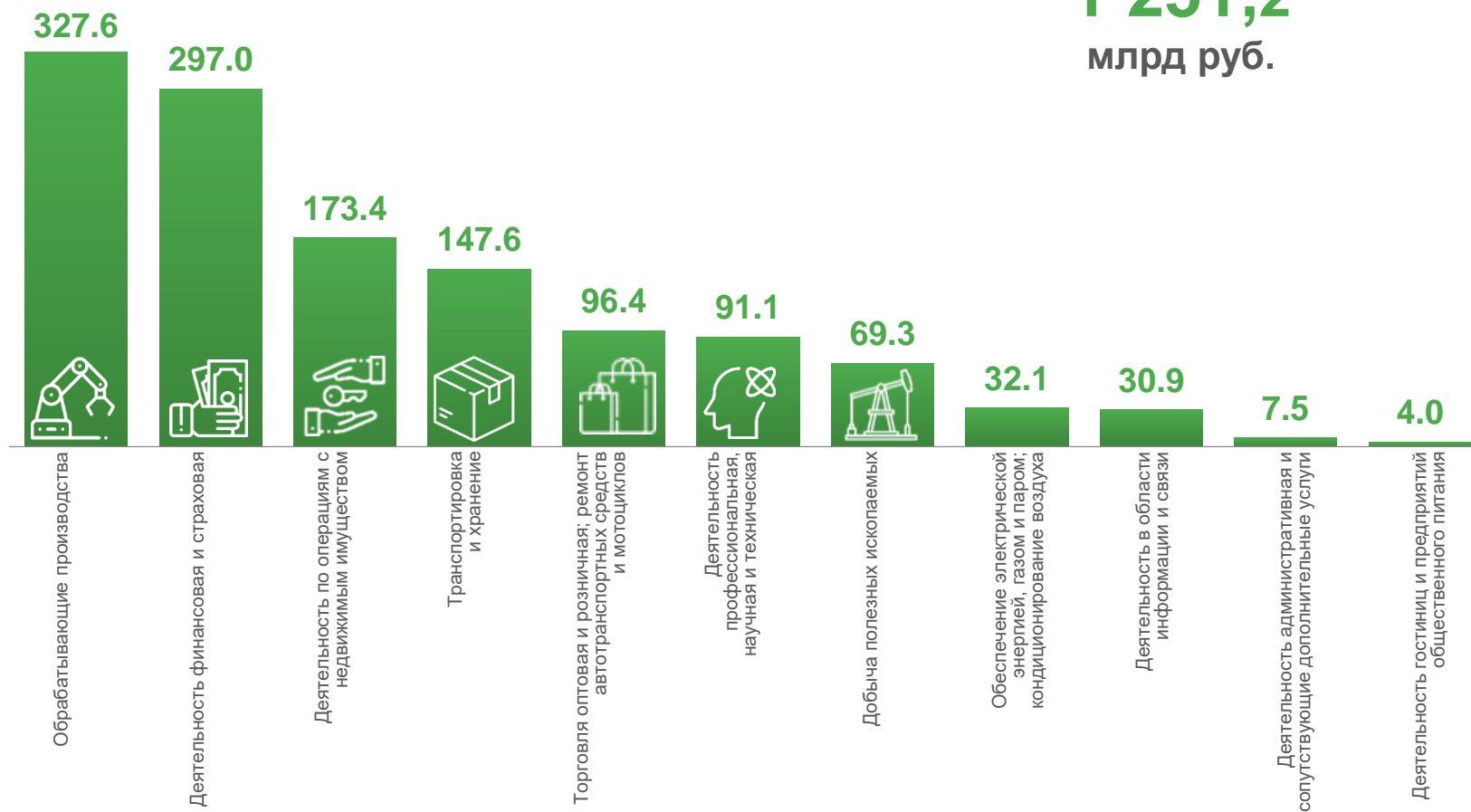
Деятельность административная и сопутствующие дополнительные услуги



4,0

Деятельность гостиниц и предприятий общественного питания

Всего  
**1 251,2**  
млрд руб.





# САЛЬДИРОВАННЫЙ ФИНАНСОВЫЙ РЕЗУЛЬТАТ ОРГАНИЗАЦИЙ

2019 г., МЛРД РУБЛЕЙ



**Транспортировка  
и хранение**

**147,6**

млрд руб.

**(в 2,3 р.)**

к 2018 г.



Складское хозяйство и  
вспомогательная транспортная  
деятельность



Деятельность сухопутного и  
трубопроводного транспорта



Деятельность почтовой связи и  
курьерская деятельность

**122,8** млрд руб.

**(в 2,2 р.)**

к 2018 г.

**2,7** млрд руб.

**(15,1%)**

в % к 2018 г

**22,1** млрд руб.

**(136,3%)**

в % к 2018 г

**4,3** млрд руб.

**(в 6,9 р.)**

к 2018 г

**0,1** млрд руб.

**(112,8%)**

в % к 2018 г

**0,0** млрд руб.

**(в 3,8 р.)**

к 2018 г





# САЛЬДИРОВАННЫЙ ФИНАНСОВЫЙ РЕЗУЛЬТАТ ОРГАНИЗАЦИЙ

2019 г., МЛРД РУБЛЕЙ



**Торговля оптовая и розничная; ремонт автотранспортных средств и мотоциклов**

**96,4**  
млрд руб.

**(87,9%)**

в % к 2018 г.



Торговля оптовая, кроме оптовой торговли автотранспортными средствами и мотоциклами

**101,3**

млрд руб.

**(97,5 %)**

в % к 2018 г.

**26,8**

млрд руб.

**(в 1,9 р.)**

к 2018 г.



Торговля розничная, кроме торговли автотранспортными средствами и мотоциклами

**37,8**

млрд руб.

**(109,1%)**

в % к 2018 г.

**15,0**

млрд руб.

**(103,9%)**

в % к 2018 г.



Торговля оптовая и розничная автотранспортными средствами и мотоциклами и их ремонт

**4,9**

млрд руб.

**(101,2%)**

в % к 2018 г.

**5,8**

млрд руб.

**(120,2%)**

в % к 2018 г.





# ПРИБЫЛЬ ОРГАНИЗАЦИЙ

2019 г., МЛРД РУБЛЕЙ

**1 548,3** млрд руб. всего



**411,6**

Обрабатывающие производства



**302,4**

Деятельность финансовая и страховая



**189,2**

Деятельность по операциям с недвижимым имуществом



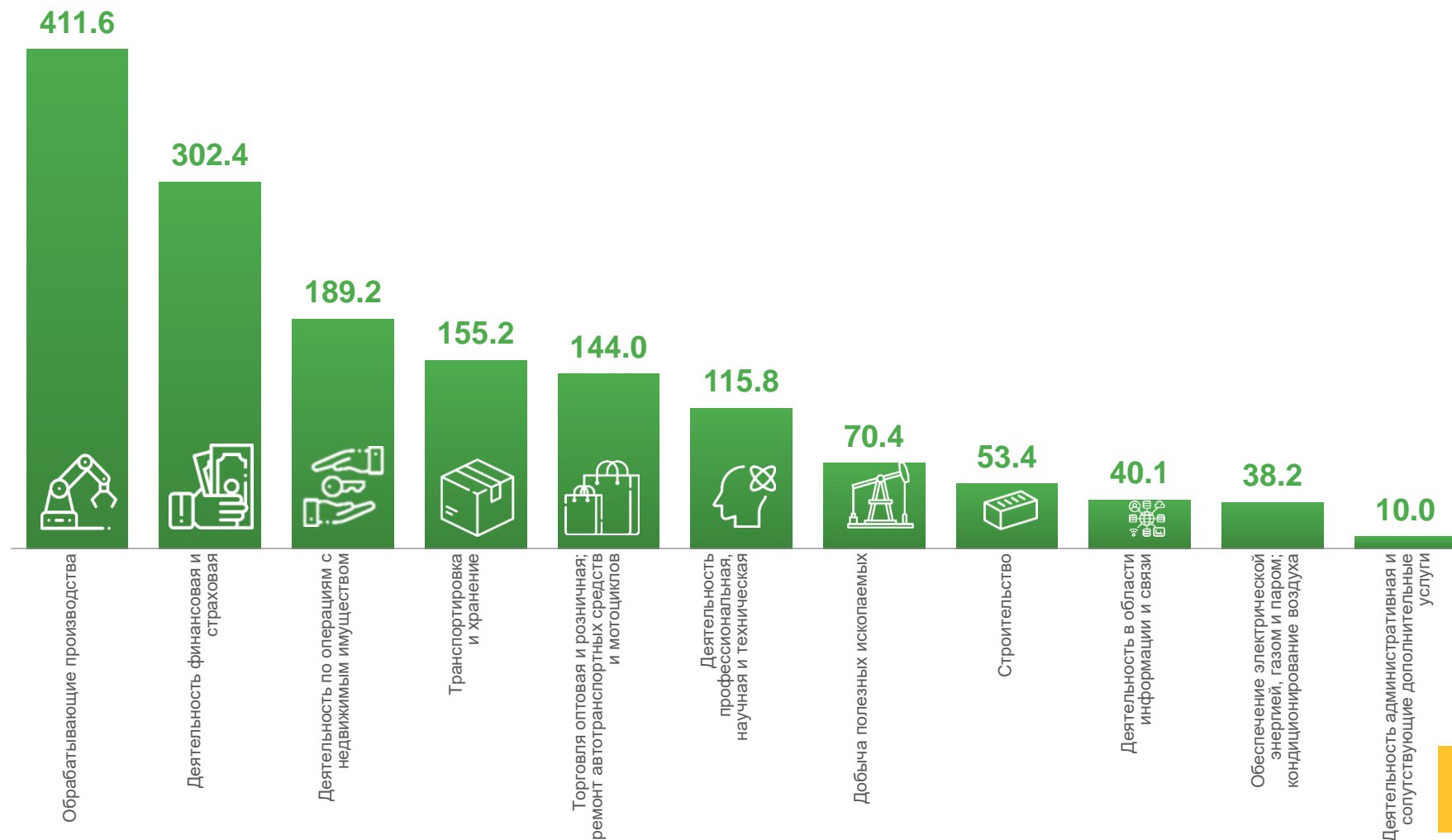
**40,1**

Деятельность в области информации и связи



**38,2**

Обеспечение электрической энергией, газом и паром; кондиционирование воздуха







# УБЫТОК ОРГАНИЗАЦИЙ

2019 г., МЛРД РУБЛЕЙ

**297,1** млрд руб. всего



**85,5**

Строительство



**84,0**

Обрабатывающие производства



**47,6**

Торговля оптовая и розничная;  
ремонт автотранспортных средств  
и мотоциклов



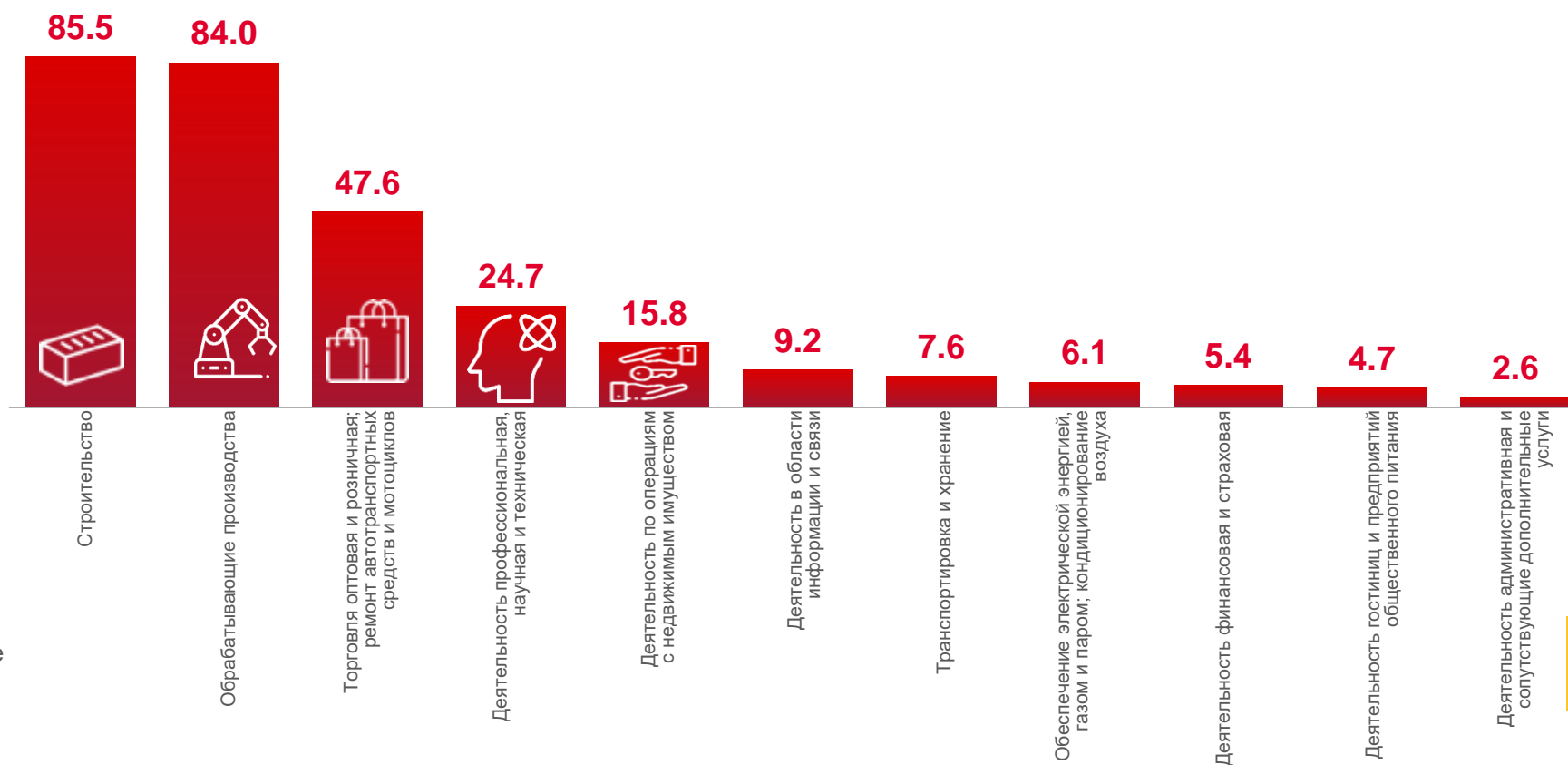
**4,7**

Деятельность гостиниц и предприятий  
общественного питания



**2,6**

Деятельность административная и сопутствующие  
дополнительные услуги



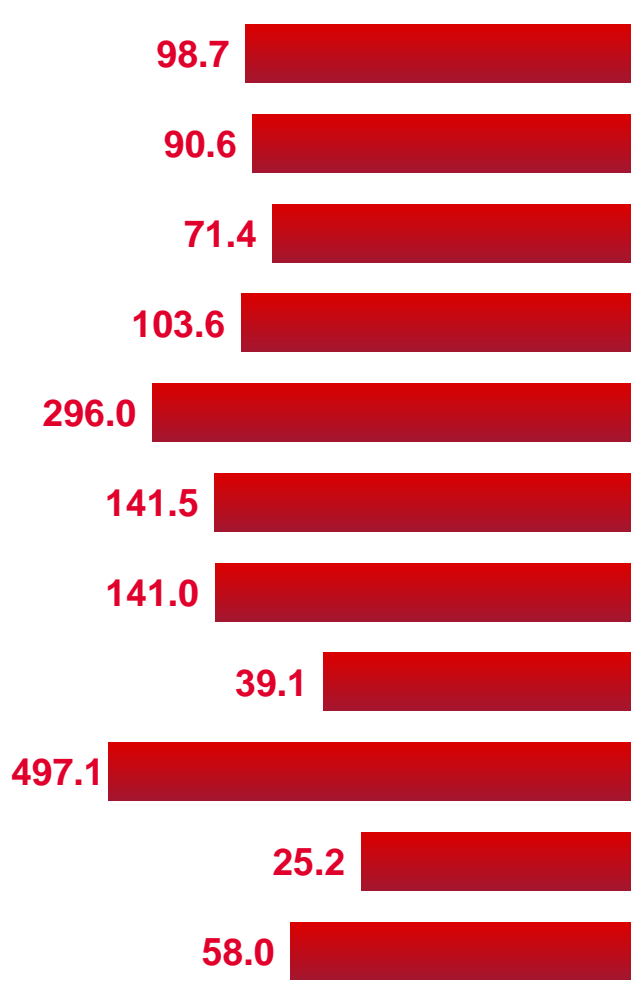




# ФИНАНСОВЫЕ РЕЗУЛЬТАТЫ ДЕЯТЕЛЬНОСТИ ОРГАНИЗАЦИЙ

2019 г., в % к соответствующему периоду предыдущего года\*

УБЫТОК



Сельское, лесное хозяйство, охота, рыболовство и рыбоводство



Добыча полезных ископаемых



Обрабатывающие производства



Обеспечение электрической энергией, газом и паром; кондиционирование воздуха



Водоснабжение; водоотведение, организация сбора и утилизации отходов, деятельность по ликвидации загрязнений



Строительство



Торговля оптовая и розничная; ремонт автотранспортных средств и мотоциклов



Транспортировка и хранение



Деятельность в области информации и связи

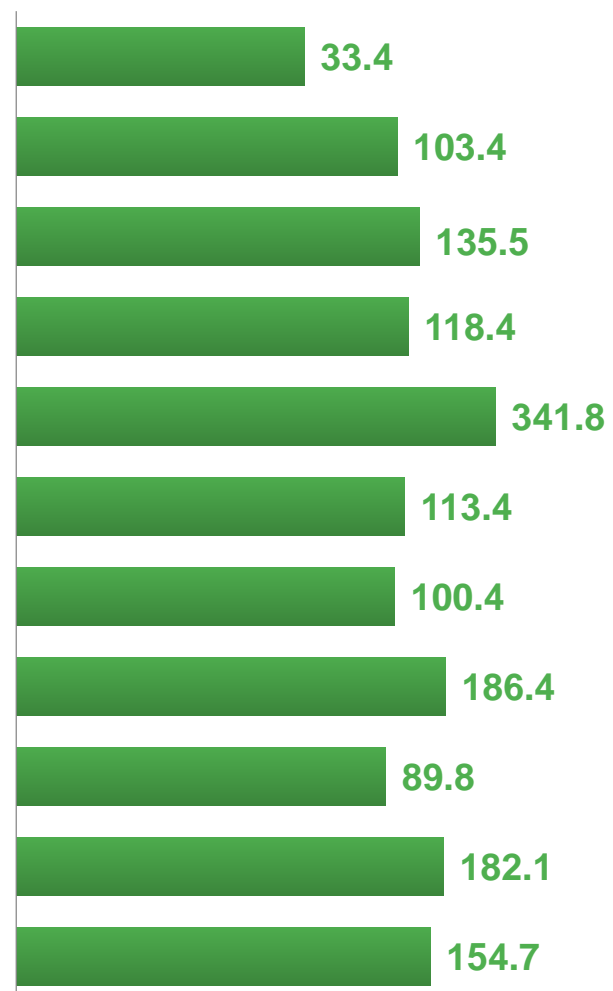


Деятельность по операциям с недвижимым имуществом



Деятельность профессиональная, научная и техническая

ПРИВЫЛЬ



\* ПО СОПОСТАВИМОМУ КРУГУ ОРГАНИЗАЦИЙ В СООТВЕТСТВИИ С МЕТОДОЛОГИЕЙ БУХГАЛТЕРСКОГО УЧЕТА





# ДОЛЯ ПРИБЫЛЬНЫХ ОРГАНИЗАЦИЙ

2019 г., %

**73,5%** по Санкт-Петербургу в целом



**79,7%**

Торговля оптовая и розничная; ремонт автотранспортных средств и мотоциклов



**78,2%**

Обеспечение электрической энергией, газом и паром; кондиционирование воздуха



**77,3%**

Обрабатывающие производства



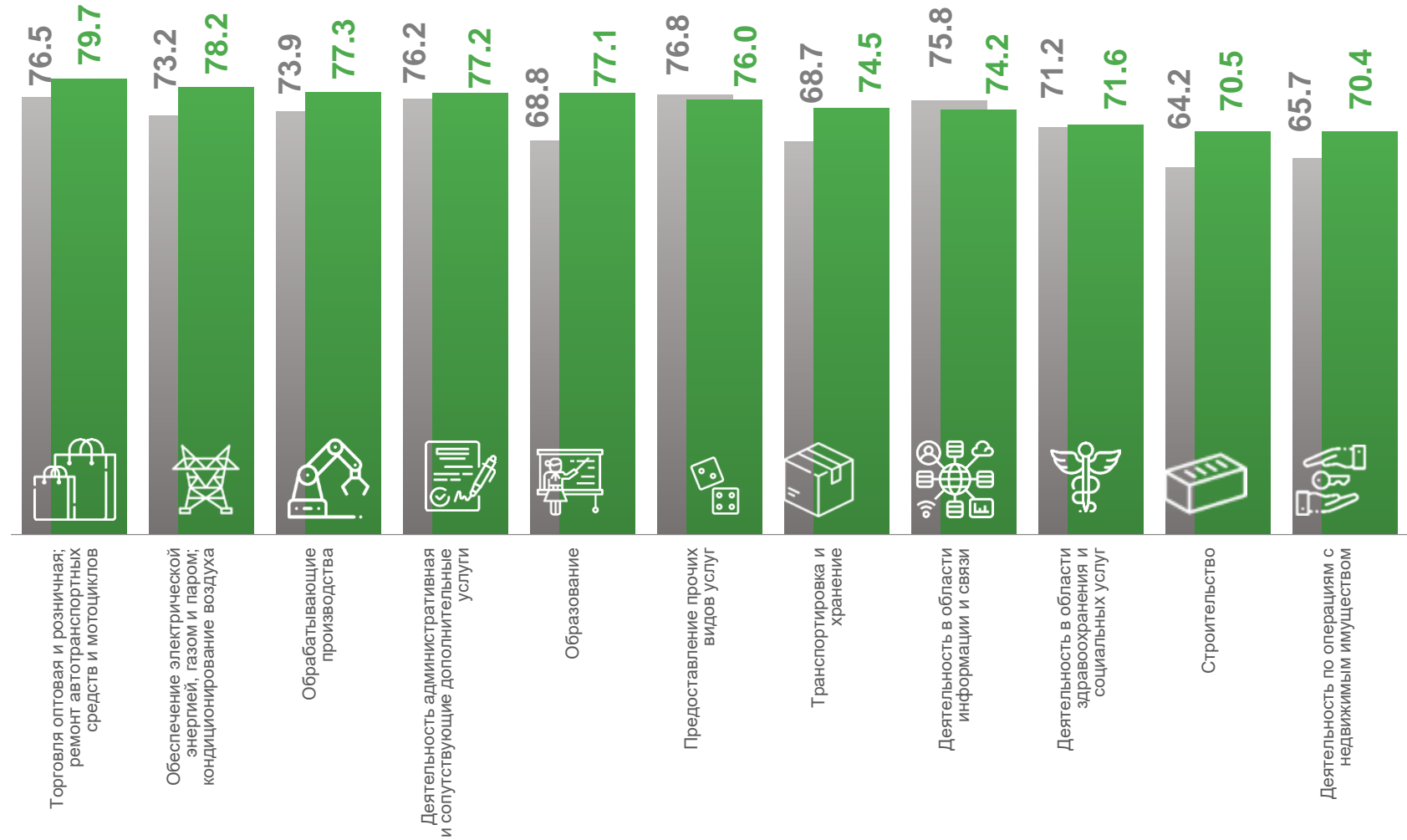
**70,5%**

Строительство



**70,4%**

Деятельность по операциям с недвижимым имуществом



■ 2018 г.

■ 2019 г.





# ДОЛЯ УБЫТОЧНЫХ ОРГАНИЗАЦИЙ

2019 г., %

**26,5%** по Санкт-Петербургу в целом



**40,6%**

Сельское, лесное хозяйство, охота, рыболовство и рыбоводство



**40,6%**

Водоснабжение; водоотведение, организация сбора и утилизации отходов, деятельность по ликвидации загрязнений



**37,8%**

Деятельность финансовая и страховая



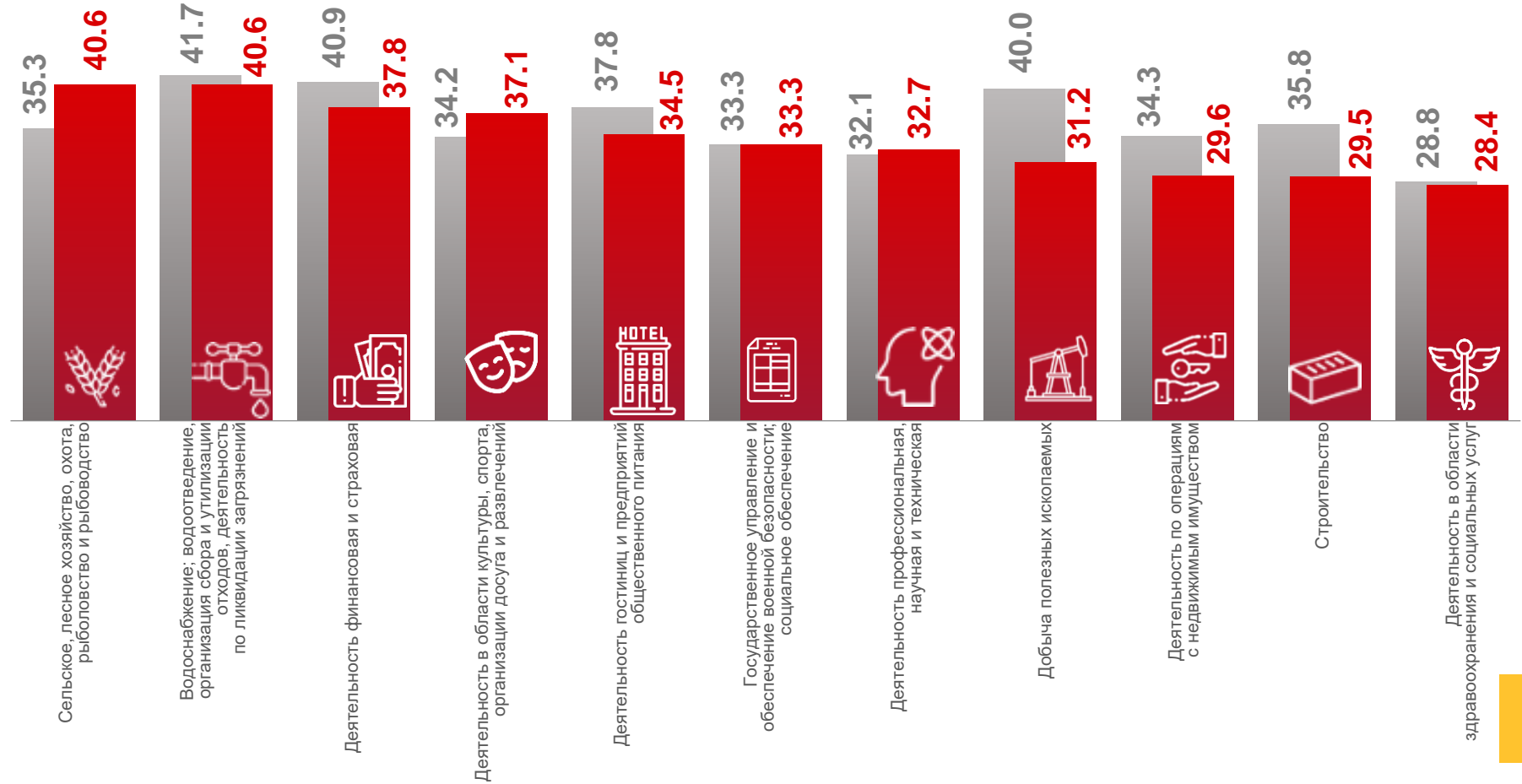
**29,5%**

Строительство



**28,4%**

Деятельность в области здравоохранения и социальных услуг



■ 2018 г.

■ 2019 г.

